



# 2016



中著华云  
CYYUN

## 疾控中心 半年度两微榜单

# 概況



通过对疾控机构1月至7月两微传播影响力的数据采集，分析得出各地疾控机构在微博和微信平台共发布文章42,296篇。以北京市疾病预防控制中心为代表队的机构在文章数及阅读点赞数方面优势明显，整体传播效果十分可观。

# 两微综合影响力排行榜

序号	机构	微博 文章数	转发数	评论数	微信 文章数	阅读数	点赞数	综合 影响力
1	北京市疾病预防控制中心	1421	13591	1661	612	604790	12006	189.4
2	北京市通州区疾病预防控制中心	1282	67299	10755	172	8549	162	166.9
3	聊城市疾病预防控制中心	305	814	481	518	136640	6994	161.7

北京市疾病预防控制中心在发文量、阅读量等方面优势明显，并以189.4的高影响力指数占据榜首。北京市通州区疾病预防控制中心以166.9的影响力指数紧随其后。

## 两微综合影响力排行榜

项目	数量
文章总数	23763
转发总数	44376
评论总数	5388
点赞总数	10397
平均文章数	126
平均转发数	2
平均影响力指数	3

## 微博数据分析

从监测到的数据可以看出，1月至7月疾控机构在微博传播方面表现良好，文章总数达到了23,763，平均文章数也有126之高。但微博转发数相对较少，因此在文章质量方面还有待提高。

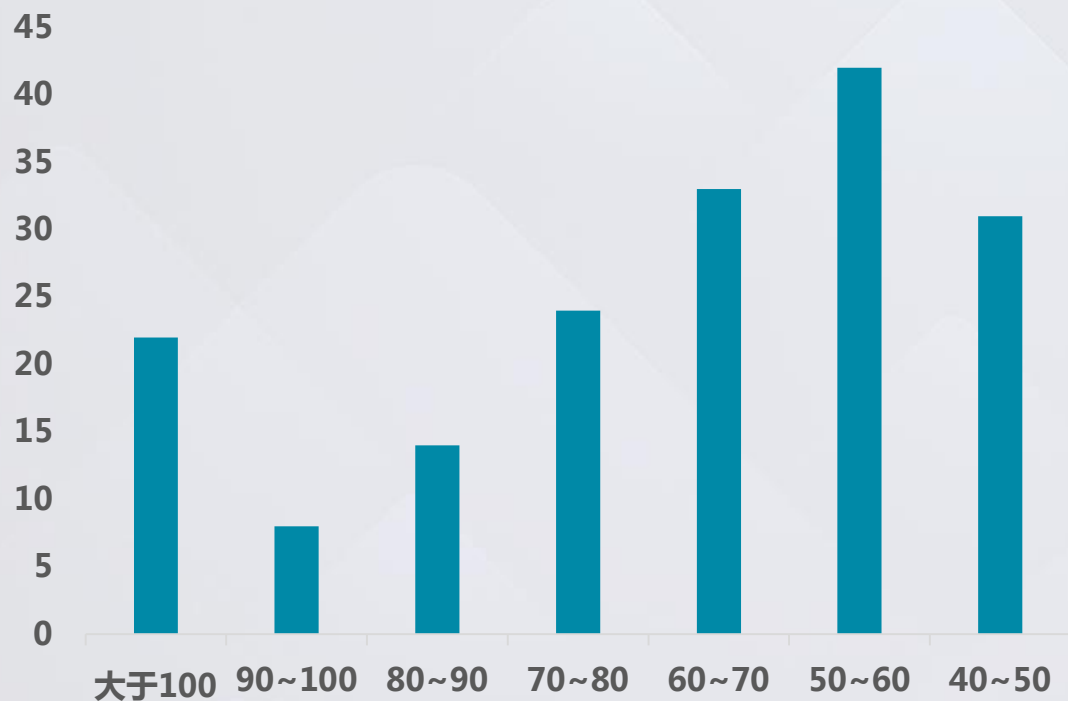
## 两微综合影响力排行榜

项目	数量
文章总数	18533
阅读总数	12977977
点赞总数	240385
平均文章数	99
平均阅读数	700
平均点赞数	13
平均影响力指数	38

## 微信数据分析

微信在文章数方面虽不及微博，但微信文章平均阅读数高达700，平均影响力指数也有38，可见微信文章质量相对较高。

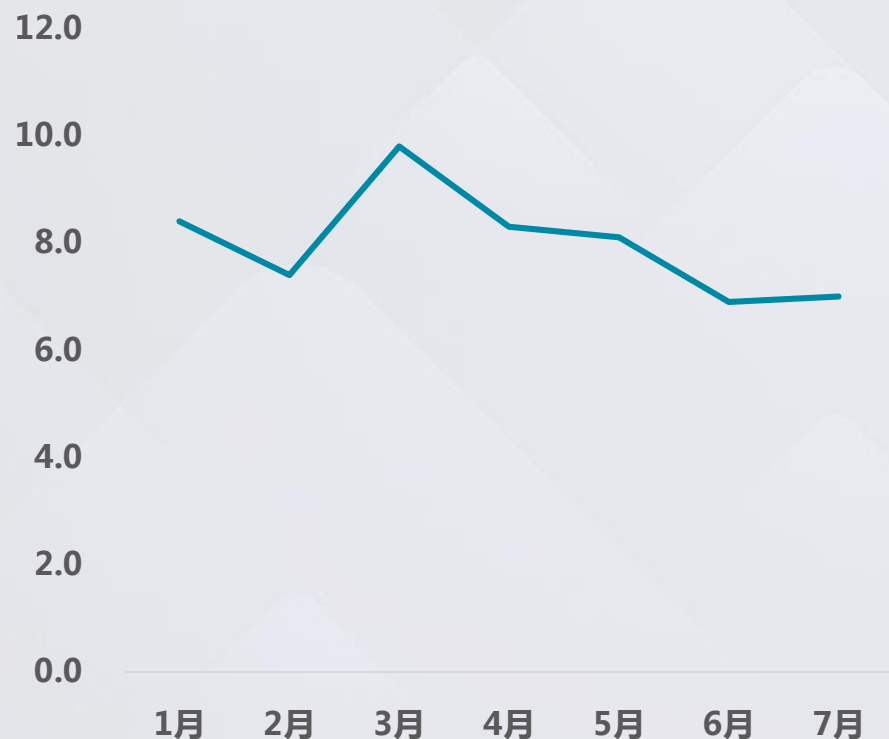
## 两微综合影响力排行榜



## 影响力分析

从疾控机构两微传播综合影响力情况分析来看，影响力指数大于60的疾控机构占据了一半多，可见两微传播整体趋势良好。但影响力指数大于90的只有30个，因此在传播力度上还需加强。

## 两微综合影响力排行榜

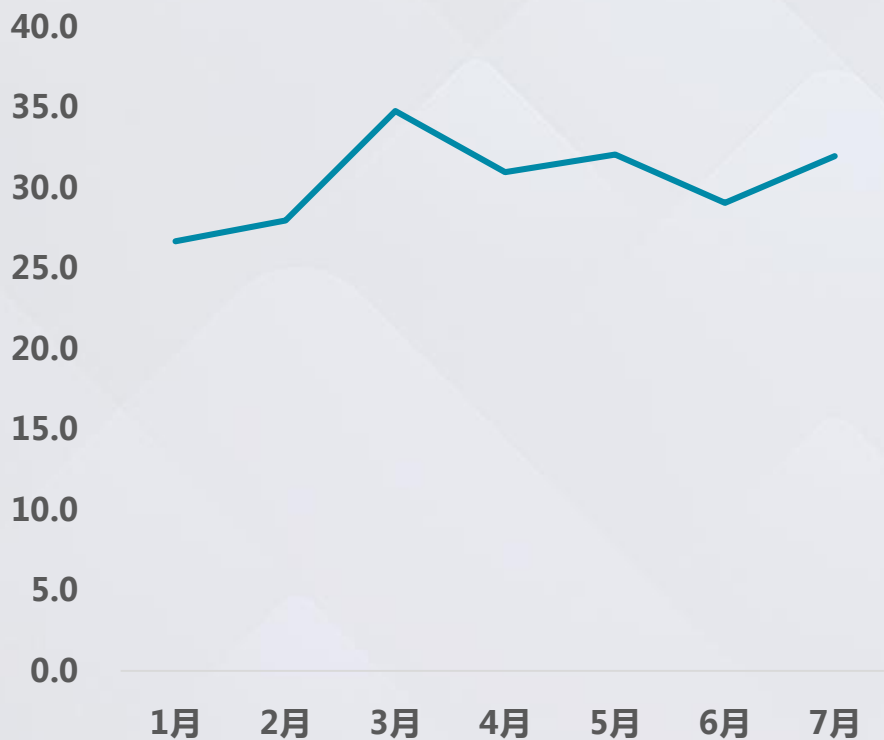


# 微博影响力 变化趋势

微博上半年综合影响力不容乐观，3月达到顶峰，之后一直处于下降态势。可见三月份的文章内容较受欢迎且文章质量较高，文章传播力度也比较大。

\*影响力：微博文章影响力加总的平均值

## 两微综合影响力排行榜



## 微信影响力 变化趋势

微信综合影响力在上半年整体仍然呈上升趋势，但波动较大。在3月达到最高值后开始下降，5月出现小幅回升之后就一直下降，直到7月再次回升，但3月之后总体仍是下降趋势。

\*影响力：微信文章影响力加总的平均值



# 微博影响力最高文章

微博名称	机构	标题	转发数	评论数	点赞数	影响力指数
北京通州健康教育	北京市通州区疾病预防控制中心	【新的一年，送你一份健康作息时间表 [推荐]】①5-6点：醒后眯会起床；②6点半：简单锻炼；③7-8点：营养早餐；④10点：吃点水果/坚果；⑤11点半-12点半：午餐；⑥13点：小憩；⑦	6650	924	2693	117
北京通州健康教育	北京市通州区疾病预防控制中心	【艾滋病零歧视日，#为艾转发#[心]】 ①目前，全球约有260万15岁以下青少年感染艾滋病，其中仅有三分之一得到有效治疗；②在15至19岁的青少年中，几乎每小时就有26起新增病例...更令他	2546	589	956	105
北京市疾病预防控制中心	北京市疾病预防控制中心	#世界肝炎日# 【和成龙、杨洋、郑恺一起 #拒绝肝扰OK一生#】每14个中国人里就有1位乙肝感染者。你知道吗？乙肝病毒不会通过共用餐具、拥抱、亲吻、握手、咳嗽或共用泳池等传染。感谢	244	102	525	82.5

影响力指数排名靠前的北京市疾病预防控制中心发布的关于预防肝炎的文章占据了大部分，可见在世界肝炎日前后北京市疾病预防控制中心发布的文章质量较高。

# 微信影响力最高文章

微信名	公众号	机构	标题	阅读数	点赞数	影响力指数
广东疾控	gh_53e9a94f36e6	广东省疾病预防控制中心	手足口病高发，怎样预防最有效？	100001	1505	115.7
云南疾控	yunnanjikong	云南省疾控中心	云南省疾控中心回应：问题疫苗有没有流入云南？	100001	1346	115
佛山市顺德区疾病预防控制中心	gdsdcdc	佛山市顺德区疾病预防控制中心	关于顺德区疫苗管理及流通情况说明	100001	1035	113.3

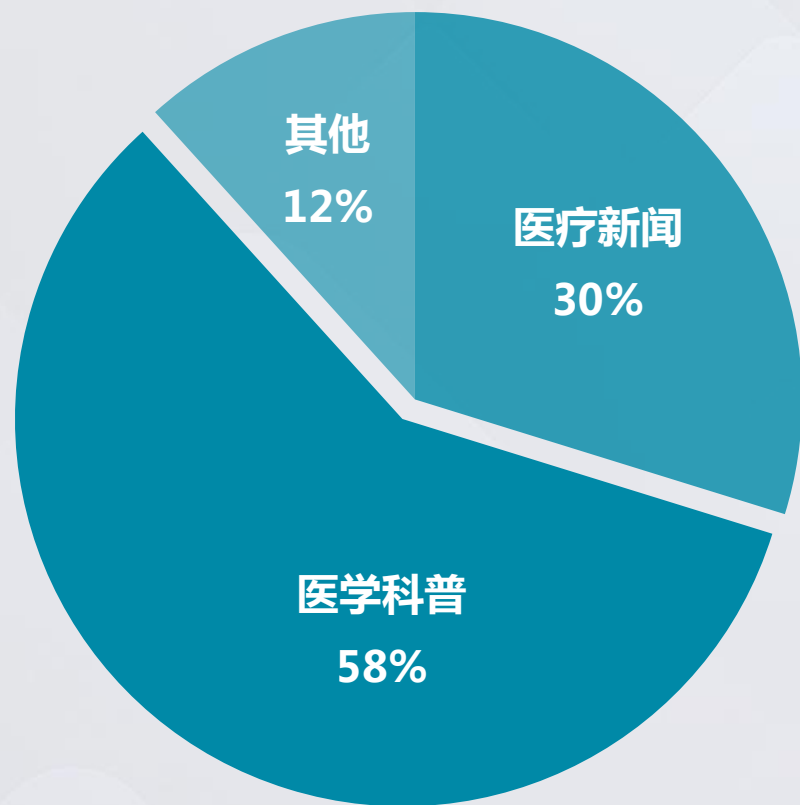
影响力最高的文章中，关于问题疫苗的文章居多，而且阅读数也非常高，可见，问题疫苗事件热度较高，比较受关注，并且积极跟随热点事件发布相关文章，可以收获较高阅读量，从而带来影响力提升。

# 两微月度热词分析



根据文章热词分布可以看出近半年内热点事件，如“问题疫苗流入市场”、“肝炎预防”、“健康北京戒烟大赛”等。

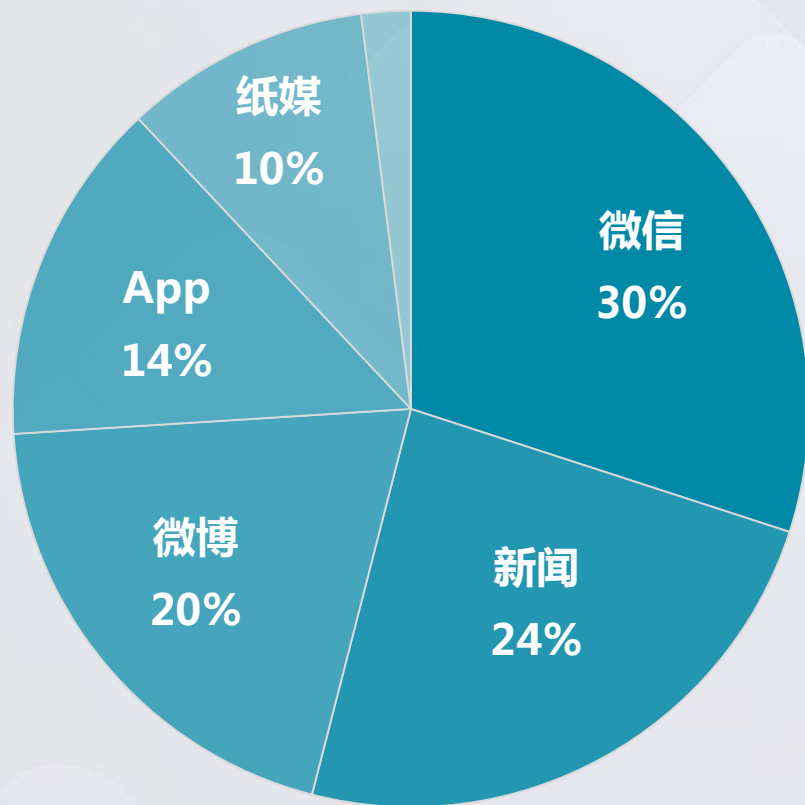
## 两微综合影响力排行榜



## 文章内容 对比分析

通过对数据的统计分析，疾控机构在微  
博微信发布的文章大致可分为医疗新  
闻、医学科普以及其他类型。

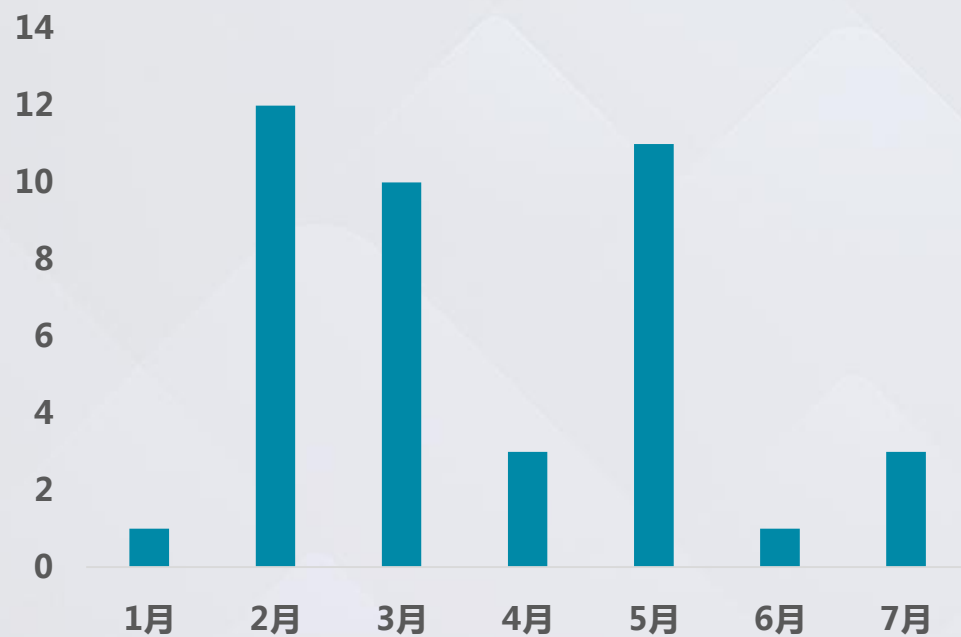
## 两微综合影响力排行榜



## 榜单 传播量分析

2016年1月至7月，中青华云舆情监测室监测到有关疾控机构传播力榜的信息显示，微信传播最广为30%，其次是新闻，为24%。

## 两微综合影响力排行榜



## 榜单传播力分析

2月、3月、5月榜单传播情况最好，2月后出现明显下降，直到5月大幅回升。

\*纵轴表示发文数量。

\*1月文章数量较少是由于搜索引擎收录规则仅限于近期文章的原因。

# 我们的优势



权威科学指标体系



全网覆盖采集面



定制化报告服务



专业化的服务团队

# 未来展望



强化榜单分析，增加数据对比，深入分析数据展示原因。



增强舆情处置方案，出具更具有价值的意见及建议。



建立卫生舆情智库，全面覆盖行业所及账号，使数据更为精准。



# 感谢



中青华云新媒体科技有限公司